

N Association of International needlepunch

好きを、仕事に。

国際ニードルパンチ協会認定
インストラクターコース ご案内

knitknot

国際ニードルパンチ協会認定インストラクターとは

認定インストラクターは、国際ニードルパンチ協会の講師会のメンバーとして高い志を持ち、ニードルパンチミシンの普及と発展に努め、イベント実行委員、検定試験の試験官、各セミナーを担当して自らの意思により活動し貢献しています。

国際ニードルパンチ協会の活動の根幹を支えているのがインストラクターをはじめとするアーティストやトップアーティストです。

特典①

すべての過程終了後、協会の認定証と共にニードルパンチミシンが1台もらえる！


※短期（アドバンスプラン）をご受講の方はミシンの特典はありません。認定証のみとなりますので、ご注意ください。

特典②

インストラクターとしての活動を、協会のHPやSNS等で宣伝してもらえる！

インストラクター養成講座は、国際ニードルパンチ協会が監修し、ニードルパンチミシンの指導技術を持つインストラクターの育成を目的としています。カリキュラムは、大きく学科と実技に分かれ、実技は全 10 講座、合計 9 作品を制作します。

講座修了後は認定証が授与され、ご自身でスクールを開講することができます。(※未成年の方は受講の際、保護者の同意が必要です。)



インストラクターは いいことたくさん！

特典③

インストラクターとしての
仕事を斡旋してもらうこと
もある！

特典⑤

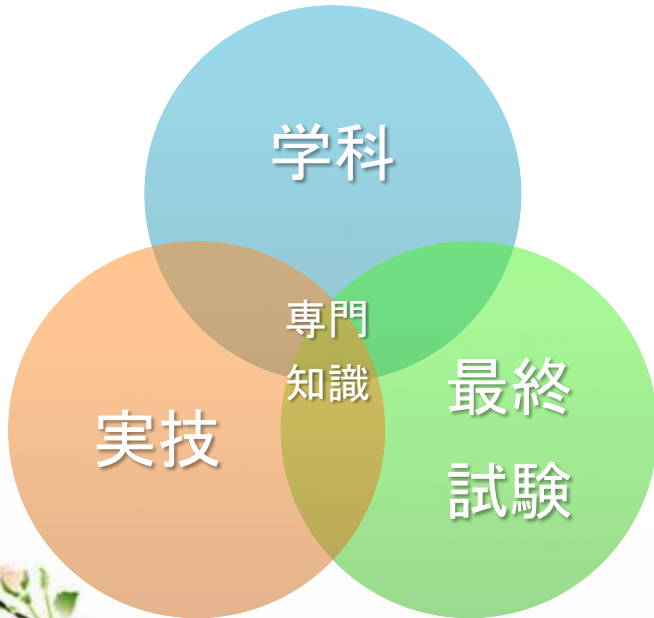
ニードルパンチミシンで
作成した作品を協会の本部
やオンラインショップで
売ることが出来る！

特典④

ニードルパンチミシンや
材料の割引特典がある！


カリキュラム

技術面はもちろん、ニードルパンチマシンに関連性の高い知識も学ぶことができる、しっかりとしたカリキュラムになっており、専門性の高い技術と知識が身に付きます。



●実技カリキュラムは 4 講座と最終試験（各 2 回）の、全 10 回。

- 毛糸講座 …………… ①基礎
…………… ②課題
- 羊毛講座 …………… ③基礎
…………… ④課題
- オーガンジー講座 …… ⑤基礎
…………… ⑥課題
- 異素材講座 …………… ⑦基礎
…………… ⑧課題
- 最終試験 …………… ⑨第一
…………… ⑩第二



※短期(アドバンスプラン)の方は
②④⑥⑧⑨⑩の
ご受講となります。

コース内容

国際ニードルパンチ協会認定インストラクター資格取得コースでは、基礎と応用がしっかりとした内容になっています。

未経験の方も、ニードルパンチマシンに慣れている方も、ご自分のペースで資格取得が可能です。

インストラクターコース	
通常 (ベーシックプラン)	短期 (アドバンスプラン)
○これからニードルパンチマシンを始めたい…	○すでにワークショップや自分で作品を作っていて、ニードルパンチマシンには慣れているから早く資格がほしい…
○経験はあるけど、いちからしっかりと学びたい…	
↓	↓
4 講座と最終試験の 全 10 回受講で <u>確実にステップアップ!!</u>	各講座の課題と最終試験 の全 6 回受講で <u>スピーディーに資格取得!!</u>
お申し込みの際どちらかをお選びください。	

実技カリキュラム（基礎が4回、課題が4回）

…各講座の基礎・課題共に、充実した材料とわかりやすい説明書をお送りいたします。

各講座の課題は、当協会で添削いたします。届いた材料を使ってご自宅で制作いただいた後、当協会に送付をお願いいたします。（送料はお客様負担となります）

最終試験

第一試験…講座で学んだことの集大成とした作品キットをお送りいたします。ご自宅で制作いただいた後、当協会に送付をお願いいたします。（送料はお客様負担となります）

第二試験…実際に当協会事務所（奈良県奈良市）にて、当協会スタッフを生徒と見立て、模擬講習会をしていただきます。

学科

…各講座（基礎）と一緒に送付いたします。主に毛糸や布等、ニードルパンチミシンでよく使用する素材について学びます。ご自宅でお読みください。

※短期アドバンスプランにはテキストは付属されません。



●セット内容

ガイドブック、受講証、学科テキスト4冊、
基礎ワークシート用ファイル、課題回答質問用紙、
課題提出用封筒
(基礎・課題材料) 毛糸、羊毛、オーガンジー、レースや
リボン等の手芸素材

※色は選べません。

※入荷状況によって見本とは異なる色が届く場合もあります。

※アドバンスの方は課題と試験のセット内容のみとなります。

写真はイメージです。

実技講座内容

基礎 毛糸作品を作る際のテクニック/毛糸のお花コサージュ/毛糸の葉っぱ/羊毛作品を作る際のテクニック/羊毛のお花コサージュ/羊毛の葉っぱ/オーガンジー作品を作る際のテクニック/オーガンジーのお花コサージュ/異素材の組み合わせについて/手染めの風合い/デニムのコサージュ

課題 水溶性シートを使ったマフラー/木枠フレームを使って作るマットのセット/涼しげなオーガンジーのバッグ/異素材の組み合わせを楽しむ

第一試験 額に入れる描かない描画

※内容は告知なく変更することがございます。

講座受講の流れ

〈1〉 受講申し込み

…資料の中に同封しております、インストラクター講座申込用紙・契約同意書に必要事項をご記入の上、同封している封筒に切手を貼って郵送してください。

※ここで選択した通常（ベーシックプラン）か短期（アドバンスプラン）は以後変更できませんのでご了承ください。

〈2〉 講座料振込

…指定の口座へのお振込をお願いいたします。

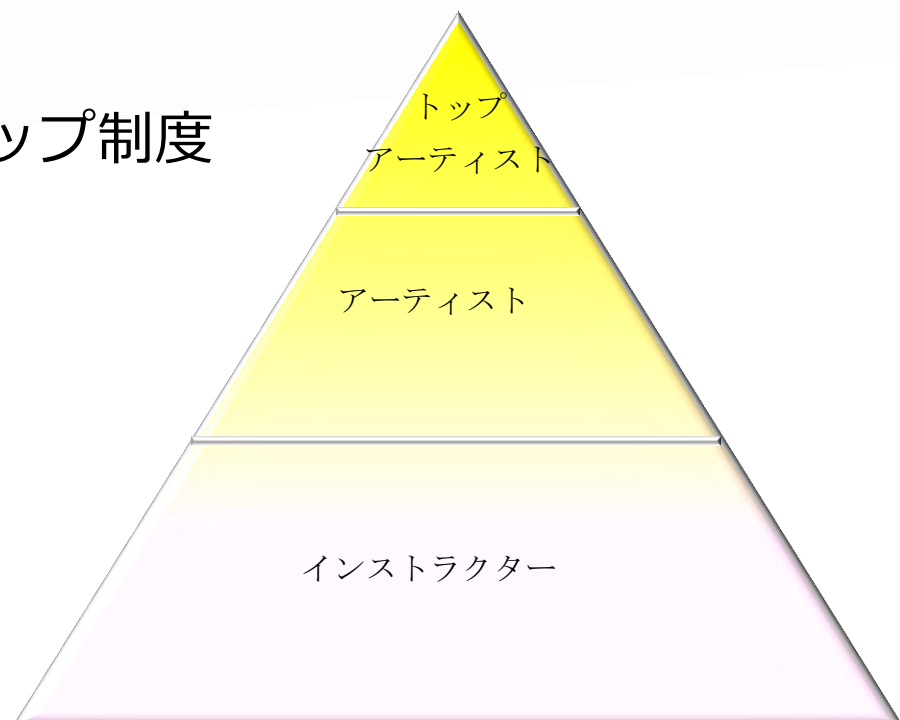
※分割でご受講される方は、都度のご入金確認後のテキストまたはキット送付になりますので、ご了承ください。

〈3〉 教材のお届け

…お支払い方法が一括の方はご入金の確認ができ次第**毛糸講座の①基礎と②課題の2回分の教材**と一緒に配送いたします。その際に同封されている【ガイドブック】を参照して進めます。

…分割でお支払いの方は**毛糸講座の①基礎**から順に 1回分ずつの配送になります。

ステップアップ制度



●通常（ベーシックプラン）

入会金 30,000 円

受講料 分割：14,580 円（全 10 回）

一括：120,000 円

材料費含む

認定料 10,000 円

更新料 5,000 円（一年ごとに更新が必要です）

※料金はすべて税込価格です。

振込先 株式会社タナカアンドカンパニーリミテッド

三菱東京 UFJ 銀行 近鉄学園前支店

普通預金 4728074

（解約時） 一括支払いされ中途解約される場合、受講済みの回数を 1 回 14,580 円とし金額を清算いたします。

（※1）各講座につき 2 回分の料金が発生いたします。（※2）返金の際の口座振込手数料はお客様のご負担になります。（※3）教材到着済みのものに関してはご返金できませんのでご了承ください。（※4）入会金は原則としてご返金できませんのでご了承ください。

●短期（アドバンスプラン）

各講座の課題提出（4 回）と最終試験（2 回）のご受講で資格取得が可能となります。料金形態は以下の通りです。

入会金 30,000 円


受講料 分割：14,580 円（全 6 回）

一括：87,480 円

認定料 10,000 円

更新料 5,000 円（一年ごとの更新が必要です）

なお、振込先・解約時（※1 以外）につきましては共通です。



国際ニードルパンチ協会では、さらなる技術向上を目的としたステップアップ制度を導入しています。アーティスト・トップアーティストは、それぞれ前資格保持・講座受講・試験合格を経て、その資格が取得できます。技術と知識、そして国際ニードルパンチ協会を担っていく人間性を兼ね備えた、特別な人材を育成することを目的としたこの制度は、当然上にあがるにつれて受けられる特典や割引が変わってきます。お仕事の斡旋なども、トップアーティストから優先順位が高くなります。

お問合せ

パンフレットやコース、教材、受講内容、お申込み方法などにつきまして、
ご不明な点がある方はお気軽にお問合せください。

国際ニードルパンチ協会

☎ : 0742-47-0832

✉ : cs@tanakaandcompany.net

所在地 : 奈良県奈良市学園北 1-16-4-1003

手芸のその先へ。



Association of International
Needle punch

knitknot

すべてのニードルパンチミシンのこと。